

Cliente _____ Cantidad _____
 Proyecto _____ Posición _____

Horno Qubi

Modelo: QUBI6G

Cód.: NP01064031000



Datos técnicos

Número de bandejas:	6
Tamaño de la bandeja (mm):	GN 1/1
Distancia entre ejes de la bandeja (mm):	70
Número de ventiladores:	1
Velocidad del ventilador:	17
Dimensiones (mm):	900 x 850 x 840
Peso neto (kg):	146
Volume (m3):	0,643
Dimensiones cámara (mm):	410 x 680 x 470
Potencia eléctrica (kW):	2,7
Alimentación (V):	230
Alimentación (A):	12
Fases:	1N
Sección del cable (mmq):	3G1,5
Frecuencia (Hz):	50
Potencia de gas (kW):	13
Potencia de gas total (Kcal/h):	11180
Conexión de gas:	1/2"
Conexión de agua fría:	3/4"
Entrada agua ablandada:	3/4"
Descarfa de agua (mm):	50
Dimensiones embalaje (mm):	955 x 925 x 1077
Dimensiones cámara (mm):	410 x 680 x 470
Peso Bruto (kg):	156
Volume brut (m3):	0,951

Características

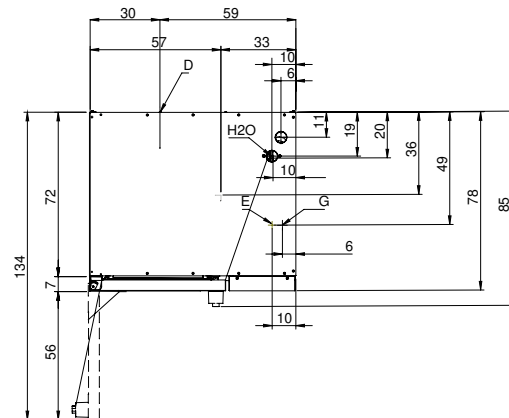
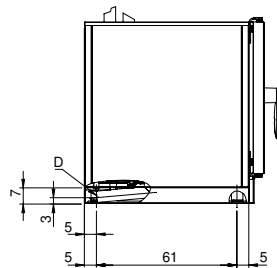
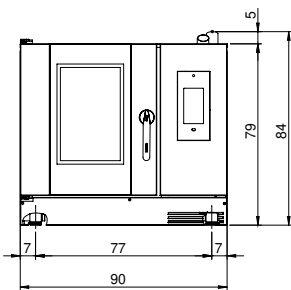
Tipo de horno:	Combinado
Comando:	Pantalla táctil
Touch screen:	7"
Funciones:	Cocción Dry, vapor, mixta, mantenimiento, secado, multinivel lenta, cocción Delta T, finishing, regeneración and pasteurización
Cooling:	Función de refrigeración rápida de la cámara
Sonda:	Sonda central multipunto
Lavado:	Estándar - Circuito cerrado
Detergente:	Monodosis líquida
Vapor:	Directo + Indirecto
Gestión del vapor:	Double Steam Balance
Caldera:	Estándar
Rango de temperatura:	30°C - 300°C
Puerta:	Bandera
Range timer:	1'-24h
Chimenea:	Automático
Libro de cocina:	Estándar
Wifi connection:	Estándar

Forno gas combinato con boiler e controllo digitale touch screen. Capacità 6 teglie Gn 1/1. Funzioni di cottura: Dry, vapore, mista, cottura lenta, Multilivello, Essiccazione, Rigenerazione, Finishing, Pastorizzazione, Mantenimento. Camera di cottura in acciaio inox Aisi 304 Linen con spigoli arrotondati e senza fughe. Piedini regolabili in altezza. Paratie porta teglie di serie, removibili e sostituibili, aventi interasse tra teglie di 70 mm. Chiusura della porta a pressione e riapertura tramite sgancio laterale; maniglia in alluminio altamente resistente agli urti. Guarnizione siliconica inserita nella facciata della camera di cottura che assicura massima tenuta della porta, evitando cadute di temperatura. Bacinella raccogli liquidi/condensa smontabile posta sotto la camera e il vetro porta. Riscaldamento della camera di cottura tramite bruciatori soffiati ad alta efficienza. Sistema di controllo automatico dell'umidità all'interno della camera di cottura. Uniformità di cottura garantita dall'inversione di rotazione del motore. Arresto immediato della ventola all'apertura della porta. Sistema di generazione del vapore tramite tecnologia Double Steam balance. Illuminazione camera con lampade alogene inserite nella porta. Porta USB per caricamento e salvataggio ricette e aggiornamento firmware. Lavaggio automatico di serie a circuito chiuso con possibilità di 3 diversi programmi - Soft, Medium, Hard. Scheda di controllo touch screen: programmazione fino a 16 fasi di cottura gestione parametri di temperatura, tempo, umidità. Ricette preimpostate e pronte all' utilizzo. Porta sonda e sonda al cuore multipunto di serie. Predisposto per la connessione all'esclusivo sistema di monitoraggio Cosmo che permette di monitorare in tempo reale a distanza il funzionamento del forno. 1 griglia GN 1/1 di serie. Potenza gas 9 kW. Potenza elettrica 3 Kw - 220-240V /1N 50/60 Hz.

Cosmo

Estándar

Diseño técnico



G: Conexión de gas

E: Alimentación eléctrica

D: Descarga de agua

H2O: Carga de agua 3/4"